



**UNIVERSIDAD DISTRITAL  
FRANCISCO JOSÉ DE CALDAS**

# **INSTRUCTIVO PAGO DE MATRÍCULA ONLINE**

**OFICINA DE POSGRADOS  
INGENIERÍA CIVIL**

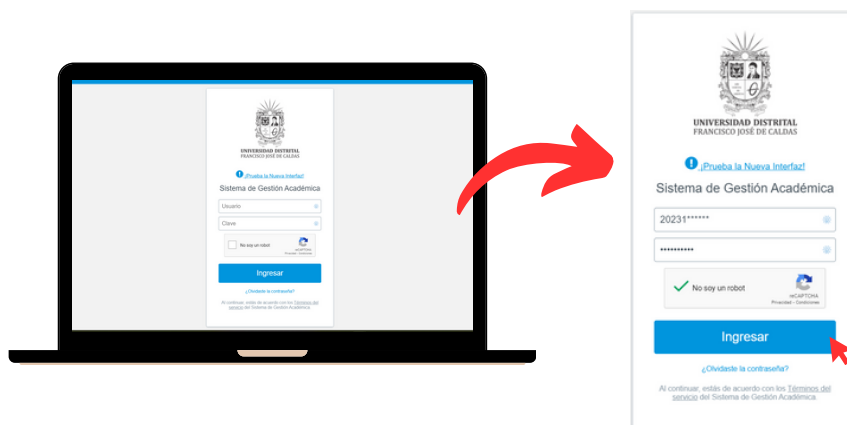
1

Buscar en un navegador *Sistema de Gestión Académica Universidad Distrital* o ingresar directamente a través de <https://estudiantes.portaloas.udistrital.edu.co/appserv/>



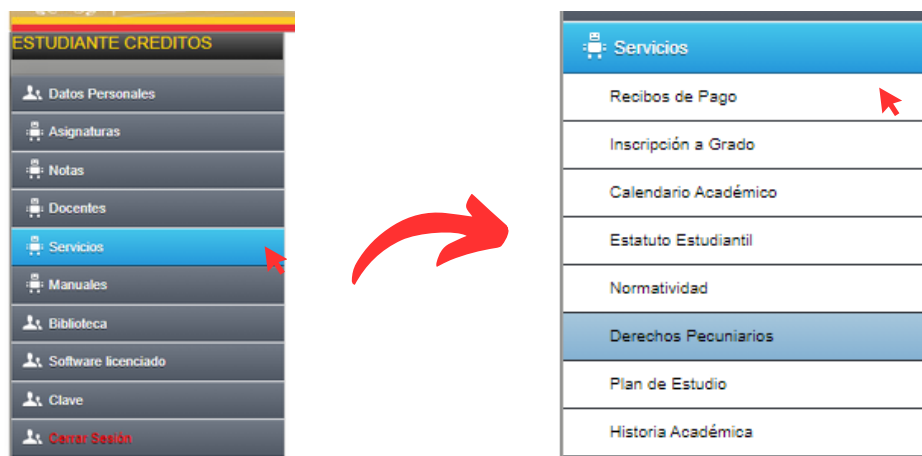
2

En la página web, ingresar el usuario y la clave. Dar clic en la casilla de *No soy un robot* y en *Ingresar*.



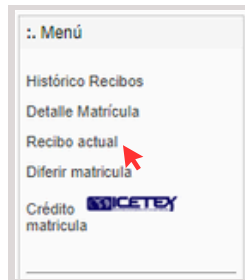
3

En el costado izquierdo, dar clic en la pestaña *Servicios* y luego, en *Recibos de pago*.



4

En el menú del costado derecho, hacer clic en *Recibo actual*.



5

Hacer clic en *Pago en línea*.

Recibos de Pago Actuales

Comprobante de Pago		Recibo PDF
Cuota No 1		Periodo generado: 2020 - 1 Periodo al que corresponde el recibo: 2020 - 1
Tipo de pago	Fecha Pago	Total a Pagar
Ordinario	24-Apr-2020	\$ 0 + seguro
Extraordinario	24-Apr-2020	\$ 0 + seguro
		<a href="#">Pago en línea</a>

Comprobante de Pago		Para descargar este recibo, primero debe pagar el recibo correspondiente a la cuota No. 1
Cuota No 2		Periodo generado: 2020 - 1 Periodo al que corresponde el recibo: 2020 - 1
Tipo de pago	Fecha Pago	Total a Pagar
Ordinario	03-Jul-2020	\$ 111,506
Extraordinario	10-Jul-2020	\$ 133,810
Para PAGAR EN LINEA este recibo, primero debe pagar el recibo correspondiente a la cuota No. 1		

6

En la ventana emergente, verificar los datos, seleccionar el método de pago y hacer clic en *Pagar*.

PAGO EN LINEA

Datos del Pago:

Referencia:

Tipo de identificación: CC

Número de identificación:

Nombre:

Valor a pagar:

Concepto: MATRICULA

Seleccione el medio de Pago:

\* Tarjeta Débito

UNIVERSIDAD FRANCISCO DE CALDAS

Accreditation Inst. Alta Calidad

[Pagar](#)



En caso de que no aparezca la ventana emergente, verificar que no se tenga bloqueada esta opción en el navegador.



7

Por último, elegir el banco desde donde se desea realizar la transacción y realizar el pago.



The screenshot shows the PSE login interface. At the top left is the PSE logo, and next to it is the slogan "Fácil, rápido y seguro". Below this, the title "PSE - Pagos Seguros en Línea / Persona Natural" is displayed. There are two main selection buttons: "Persona natural" (with a person icon) and "Persona jurídica" (with a building icon). Below these, there are two options: "Soy un usuario registrado" (with a checkmark icon) and "Quiero registrarme ahora" (with a plus icon). Under the "Soy un usuario registrado" option, there is a label "E-mail" and a text input field containing the placeholder "E-mail registrado en PSE". At the bottom left, there is a link "Regresar al comercio". At the bottom right, there is a button labeled "Ir al Banco".